

SPANNAX® Durchgangsfutter Ideal für die Stangenbearbeitung auf der Hauptspindel

SPANNAX® Through Hole Chuck Ideal for bar material machining on main-spindle

Typ type	Art. Nr. item no.	Größe size	KK-Gr. Zyl.-Gr.	D1	D2	D3	D4	D5	D6	D7	L1	L2	L3	L4	L5	L6	Drehzahl* rpm* max. [min ⁻¹]
				[mm]	[mm]	[mm]	[mm]	[mm]	[mm]	[mm]	[mm]	[mm]	[mm]	[mm]	[mm]	[mm]	
TS42/5D	036.8010/00	42	A2-5	132	-	100	M54x1,5	45	104,8	M10 (4x90°)	90	70	-	36,5	17	16,5	7000
TS42/6D	036.8011/00	42	A2-6	160	132	100	M54x1,5	45	133,4	M12 (4x90°)	90	70	36	36,5	17	17,5	7000
TS42/140D	036.8012/00	42	140	150	132	100	M54x1,5	45	104,8	M10 (3x120°)	75	55	15	21,5	17	6	7000
TS65/5D	036.8020/00	65	A2-5	157	-	122	M78x1,5	68,5	104,8	M10 (4x90°)	100	70	-	39	17,5	19	6000
TS65/6D	036.8021/00	65	A2-6	157	-	122	M78x1,5	68,5	133,4	M12 (4x90°)	98	68	-	37	17,5	17,5	6000
TS65/8D	036.8022/00	65	A2-8	202	157	122	M78x1,5	68,5	171,4	M16 (4x90°)	102	72	47	41	17,5	20	6000
TS65/140D	036.8023/00	65	140	157	-	122	M78x1,5	68,5	104,8	M10 (3x120°)	100	70	-	39	17,5	5	6000
TS65/170D	036.8024/00	65	170	180	157	122	M78x1,5	68,5	133,4	M12 (6x60°)	98	68	13	37	17,5	5	6000
TS100/170D	036.9028/00	100	170	215	-	180	M95x2,0	87	133,4	M12 (6x60°)	110	89	-	31	25	6	5000
TS100/220D	036.9029/00	100	220	230	215	180	M95x2,0	87	171,4	M16 (6x60°)	110	89	31,5	31	25	6	5000

* ungewuchtet
Camlock und weitere Futtertypen auf Anfrage.

* unbalanced
Camlock and other types on request.

Ihr Nutzen:

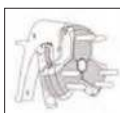
- Vergrößerung des Arbeitsraums durch kompakte Bauform und Reduktion der Störkanten
- Spindelschonend durch geringe Fliehkräfte
- Hohe Spannkraft
- Rüstfreundlich
- Wartungsarm durch Abdichtung

Your benefit:

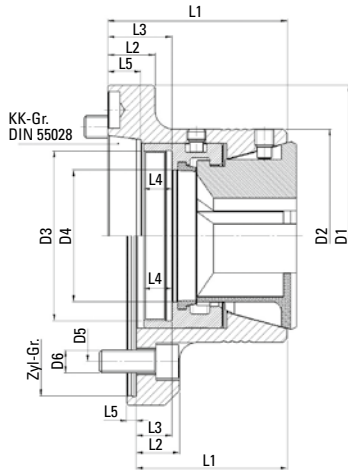
- Extension of working space due to compact design and reduction of interfering edges
- Spindle preserving by small centrifugal force
- High clamping force
- Short changeover time
- Service reduced by sealing



S. 14



S. 16



NEU! / NEW!

SPANNAX® SlimLine Durchgangsfutter
Jetzt noch kompakter und leichter für die
Stangenbearbeitung auf der Hauptspindel

SPANNAX® SlimLine Through Hole Chuck
even more compact and lighter for bar material
machining on main-spindel

Typ type	Art. Nr. item no.	Größe size	KK-Gr. Zyl.-Gr.	D1 [mm]	D2 [mm]	D3 [mm]	D4 [mm]	D5 [mm]	D6 [mm]	L1 [mm]	L2 [mm]	L3 [mm]	L4 [mm]	L5 [mm]	Gewicht weight (kg)	Drehzahl* rpm* max. [min ⁻¹]
TSL42/5D	036.8101/00	42	A2-5	130	95	M66x1,5	45	104,8	M10 (4x90°)	85	20	34,5	15	16,5	3,2	8000
TSL42/6D	036.8102/00	42	A2-6	160	95	M66x1,5	45	133,4	M12 (4x90°)	85	20	34,5	15	17,5	4,8	8000
TSL42/140D	036.8103/00	42	140	150	95	M66x1,5	45	104,8	M10 (3x120°)	70	55	15	15	5	3,4	8000
TSL52/5D	036.8104/00	52	A2-5	130	95	M66x1,5	55	104,8	M10 (4x90°)	89	20	34,5	15	16,5	3,1	8000
TSL52/6D	036.8105/00	52	A2-6	160	95	M66x1,5	55	133,4	M12 (4x90°)	89	30	34,5	15	17,5	4,7	8000
TSL52/140D	036.8106/00	52	140	150	95	M66x1,5	55	104,8	M10 (3x120°)	74	17	15	15	5	3,3	8000
TSL65/6D	036.8107/00	65	A2-6	160	113	M90x1,5	70	133,4	M12 (4x90°)	95	25	34	15	17,5	4,7	8000
TSL65/8D	036.8108/00	65	A2-8	202	113	M90x1,5	70	171,4	M16 (4x90°)	100	35	39	15	20	7,7	8000
TSL65/170D	036.8109/00	65	170	180	113	M90x1,5	70	133,4	M12 (6x60°)	80	20	19	15	5	5,0	8000
TSL80/8D	036.8110/00	80	A2-8	202	130	M102x1,5	85	171,4	M16 (6x60°)	100	35	39	15	20	4,6	7000

* ungewuchtet
Camlock und weitere Futtertypen auf Anfrage.

* unbalanced
Camlock and other types on request.

Ihr Nutzen:

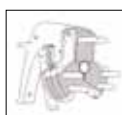
- Deutlich verringerte Masse und Trägheitsmoment, dadurch spindelschonender
- Deutlich reduzierte Störkonturen dadurch verbesserte Zugänglichkeit des Werkstücks
- Erhöhte Rundlaufgenauigkeit bis 0,005 mm, da Futterkörper aus einem Stück
- Höhere zul. Drehzahlen bis 8000 min⁻¹ (Gr. 42 & Gr. 65)
- Äußerst rüstkompakt und wartungsarm, komplett abgedichtet

Your benefit:

- Considerable reduced mass and torque of inertia thereby spindle preserving
- Considerable reduced interfering edges thereby increased accessibility of workpiece
- Increased runout up to 0,005 mm due to one-piece chuck body
- Higher revolution speed up to 8000 min⁻¹ (size 42 & 65)
- Extreme setting friendly and service reduced, completely sealed

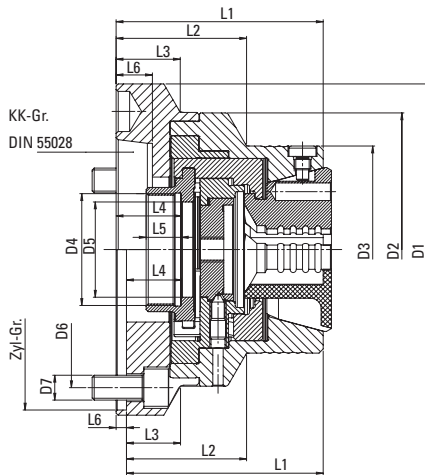


S. 14



S. 16

SPANNAX® Spannfutter SPANNAX® Collet Chucks



NEU! / NEW!

bis Ø 135 mm
up to Ø 135 mm



SPANNAX® Anschlagfutter mit vollem Durchlass (demontierbarer Anschlag)

Ideal für die Bearbeitung von Einlegeteilen und Stangenmaterial auf der Hauptspindel

SPANNAX® Endstop Chuck with Full Passage (removable endstop)

Ideal for processing of insert parts and bar material on main spindle

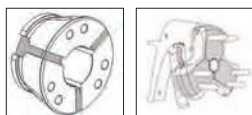
Typ type	Art. Nr. item no.	Größe size	KK-Gr. Zyl.-Gr.	D1 [mm]	D2 [mm]	D3 [mm]	D4 [mm]	D5 [mm]	D6 [mm]	D7 [mm]	L1 [mm]	L2 [mm]	L3 [mm]	L4 [mm]	L5 [mm]	L6 [mm]	Drehzahl* rpm* max. [min ⁻¹]
TS42/5A	036.8030/00	42	A2-5	132	-	100	M54x1,5	46	104,8	M10 (4x90°)	105	68	-	36,5	17	16,5	7000
TS42/6A	036.8031/00	42	A2-6	160	132	100	M54x1,5	46	133,4	M12 (4x90°)	105	68	36	36,5	17	17,5	7000
TS42/140A	036.8032/00	42	140	150	132	100	M54x1,5	46	104,8	M10 (3x120°)	90	53	15	21,5	17	6	7000
TS65/5A	036.8040/00	65	A2-5	157	-	122	M78x1,5	68	104,8	M10 (4x90°)	112	69	-	39	17,5	19	6000
TS65/6A	036.8041/00	65	A2-6	157	-	122	M78x1,5	68	133,4	M12 (4x90°)	110	67	-	37	17,5	17,5	6000
TS65/8A	036.8042/00	65	A2-8	202	157	122	M78x1,5	68	171,4	M16 (4x90°)	114	71	47	41	17,5	20	6000
TS65/140A	036.8043/00	65	140	157	-	122	M78x1,5	68	104,8	M10 (3x120°)	112	69	-	39	17,5	5	6000
TS65/170A	036.8044/00	65	170	180	157	122	M78x1,5	68	133,4	M12 (6x60°)	110	67	13	37	17,5	5	6000
TS80/6A	036.8051/00	80	A2-6	185	175	140	M94x1,5	85	133,4	M12 (4x90°)	125	82	38	36,5	17,5	17,5	5500
TS80/8A	036.8052/00	80	A2-8	202	175	140	M94x1,5	85	171,4	M16 (6x60°)	130	87	43	41,5	17,5	20	5500
TS80/140A	036.8055/00	80	140	185	175	140	M78x1,5	74	104,8	M10 (3x120°)	130	87	43	39	17,5	5	5500
TS80/170A	036.8053/00	80	170	185	175	140	M94x1,5	85	133,4	M12 (6x60°)	120	77	33	31,5	17,5	5	5500
TS80/220A	036.8054/00	80	220	230	175	140	M94x1,5	85	171,4	M16 (6x60°)	119	76	32	30,5	17,5	6	5500
TS100/170A	036.9034/00	100	170	215	-	180	M95x2,0	87	133,4	M12 (6x60°)	159	138	-	31	25	6	3800
TS100/220A	036.9035/00	100	220	230	215	180	M115x2,0	107	171,4	M16 (6x60°)	159	138	31	31	25	6	3800

* ungewuchtet
Camlock und weitere Futtertypen auf Anfrage.

* unbalanced
Camlock and other types on request.

Ihr Nutzen:

- Hochgenaue Axialreferenz der Werkstücke durch Niederzug auf Anschlag
- Spindelschonend durch geringe Fliehkräfte
- Kurze Umrüstzeiten auf Durchgang durch schnellwechselbaren Anschlag

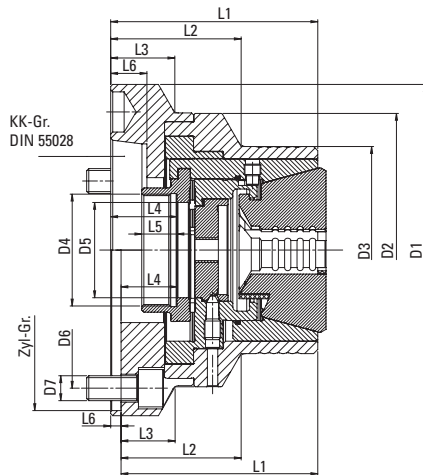


S. 14

S. 16

Your benefit:

- Highest axial reference of workpieces due to axial pull-back movement on endstop
- Spindle preserving by small centrifugal force
- Short changeover time from endstop to through hole by quick changeable endstop



NEU! / NEW!

bis Ø 100 mm
up to Ø 100 mm



SPANNAX® DL-Spannfutter "Kombi"
für positionsneutrales Spannen. Ideal für die
Bearbeitung von Einlegeteilen und Stangen-
material auf der Haupt- und Gegenspindel

SPANNAX® DL-Dead Length Chuck "Combi"
for position neutral clamping
Ideal for processing of insert parts and
barmaterial on main and sub-spindle

Typ type	Art. Nr. item no.	Größe size	KK-Gr. Zyl.-Gr.	D1	D2	D3	D4	D5	D6	D7	L1	L2	L3	L4	L5	L6	Drehzahl* rpm* max. [min ⁻¹]
TS32/4DL	036.9625/00	32	A2-4	105	100	75,5	M40x1,5	33	82,6	M10 (3x120°)	100,8	65,8	50	34,5	15	14,5	8000
TS32/5DL	036.9626/00	32	A2-5	130	100	75,5	M40x1,5	33	104,8	M10 (3x120°)	100,8	65,8	26	34,5	15	16,5	8000
TS32/120DL	036.9627/00	32	120	130	100	75,5	M40x1,5	33	102	M8 (6x60°)	83	49	15	17	15	6	8000
TS42/5DL	036.9061/00	42	A2-5	132	-	100	M54x1,5	46	104,8	M10 (4x90°)	105	68	-	37	17	16,5	7000
TS42/6DL	036.9062/00	42	A2-6	160	132	100	M54x1,5	46	133,4	M12 (4x90°)	105	68	36	37	17	17,5	7000
TS42/140DL	036.9069/00	42	140	150	132	100	M54x1,5	46	104,8	M10 (3x120°)	90	53	15	22	17	6	7000
TS65/5DL	036.9063/00	65	A2-5	157	-	122	M78x1,5	68	104,8	M10 (4x90°)	112	69	-	39,5	17,5	19	6000
TS65/6DL	036.9070/00	65	A2-6	157	-	122	M78x1,5	68	133,4	M12 (4x90°)	110	67	-	37,5	17,5	17,5	6000
TS65/8DL	036.9065/00	65	A2-8	202	157	122	M78x1,5	68	171,4	M16 (4x90°)	114	71	47	41,5	17,5	20	6000
TS65/140DL	036.9611/00	65	140	157	-	122	M78x1,5	68	104,8	M10 (3x120°)	112	69	-	39,5	17,5	5	6000
TS65/170DL	036.9612/00	65	170	180	157	122	M78x1,5	68	133,4	M12 (6x60°)	110	67	13	37,5	17,5	5	6000
TS80/6DL	036.8061/00	80	A2-6	185	175	140	M94x1,5	85	133,4	M12 (4x90°)	125	82	38	37	17,5	17,5	5500
TS80/8DL	036.8062/00	80	A2-8	202	175	140	M94x1,5	85	171,4	M16 (6x60°)	130	87	43	42	17,5	20	5500
TS80/140DL	036.8065/00	80	140	185	175	140	M78x1,5	74	104,8	M10 (3x120°)	130	87	43	39,5	17,5	5	5500
TS80/170DL	036.8063/00	80	170	185	175	140	M94x1,5	85	133,4	M12 (6x60°)	120	77	33	32	17,5	5	5500
TS80/220DL	036.8064/00	80	220	230	175	140	M94x1,5	85	171,4	M16 (6x60°)	119	76	32	31	17,5	6	5500

* ungewuchtet
Camlock und weitere Futtertypen auf Anfrage.

* unbalanced
Camlock and other types on request.

Ihr Nutzen:

- Vergrößerung des Arbeitsraums durch kompakte Bauform und Reduktion der Störkanten
- Spindelschonend durch geringe Fliehkräfte und axialkraftfreies Spannen
- Kurze Umrüstzeiten auf Durchgang durch schnellwechselbaren Anschlag
- Wartungsarm durch Abdichtung



S. 14



S. 16

Your benefit:

- Extension of working space due to compact design and reduction of interfering edges
- Spindle preserving by small centrifugal force and axial-force free clamping
- Short changeover time from endstop chuck to through hole chuck by quick-changeable endstop
- Service reduced by sealing